

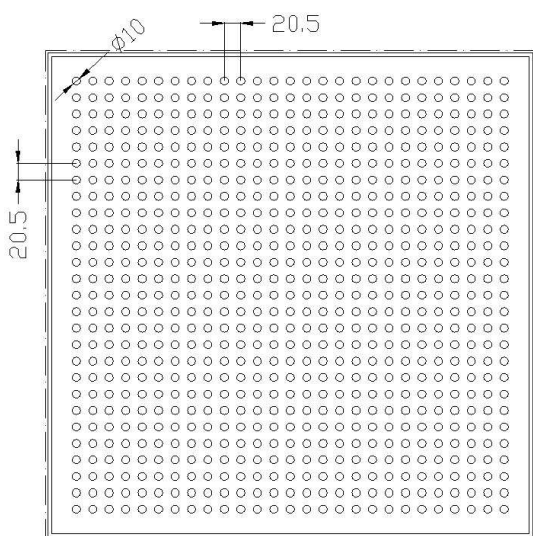
**CIELO FALSO DE MADERA**



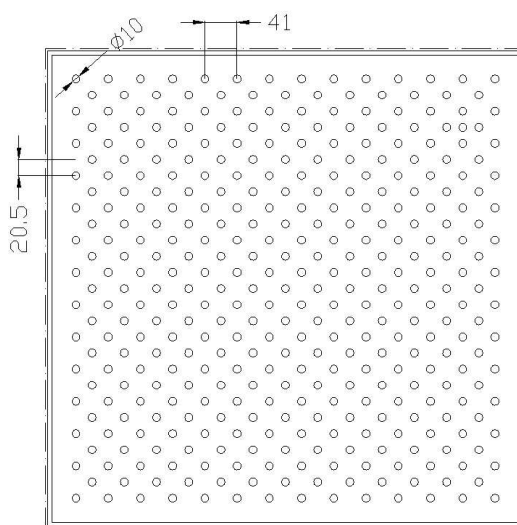
**ESPECIFICACIÓN TÉCNICA**

Material: MDF RH o STD de 16 mm  
 Densidad: 500 Kg  
 Peso: 8 Kg/m<sup>2</sup>  
 Formatos: 610 x 610 mm / 610 x 1.220 / 305 x 1.220 mm  
 Terminación: Liso / Perforado / Ranurado  
 Color a elección: Chapa Natural / Melamina  
 Obras: Edificio Latin Capital Concepción

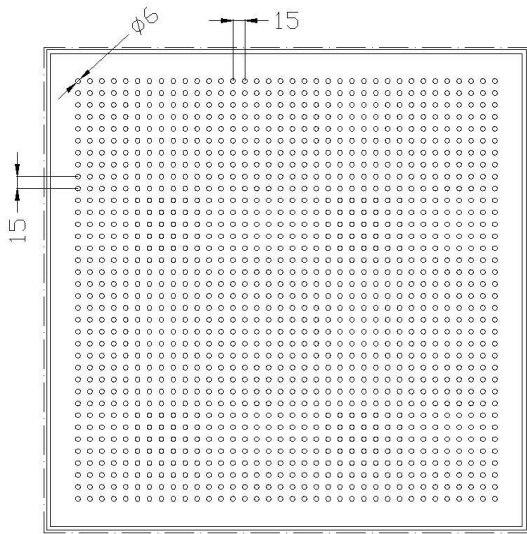
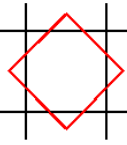
**ALTERNATIVAS ACÚSTICAS**



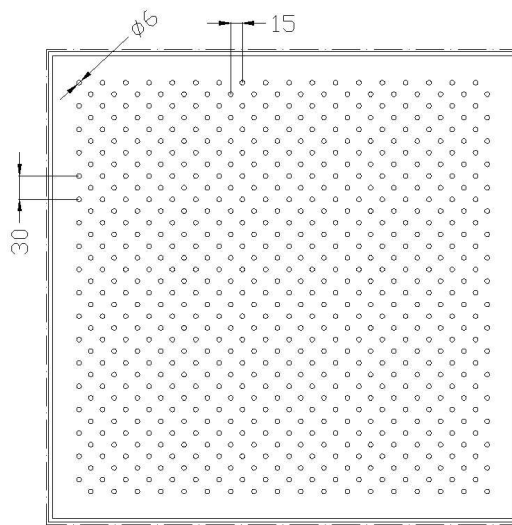
PLACA TIPO 1  
 Ø 10mm PASO 20,5mm  
 APERTURA 15,4%




PLACA TIPO 1A  
 Ø 10mm PASO 1: 20,5mm, PASO 2: 41mm  
 APERTURA 7,7%



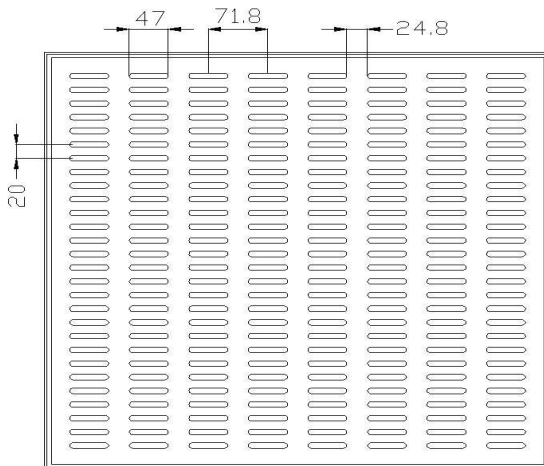
PLACA TIPO 2  
 $\phi$  6mm PASO 15mm  
APERTURA 9,8%



PLACA TIPO 2A  
 $\phi$  6mm PASO 1: 15mm, PASO 2: 30mm  
APERTURA 4,9%



PLACA PERFORADA TIPO 3  
 $\phi$  8mm PASO 1: 60mm, PASO 2: 450mm  
APERTURA 9,2%



PLACA RANURANA TIPO 4  
RANURAS DE 47 x 10 mm  
PASO 1: 20mm, PASO 2: 71,8mm  
APERTURA: 21,8%