




# ASCENSOR ELECTROMECAÁNICO

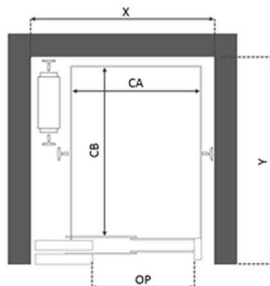
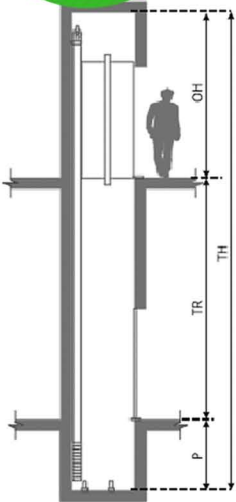
Cabina CBG J014



Cabina CBG J001



**Eco-Friendly. Sin Sala de Máquinas.**  
**Máquinas de Tracción Sin Engranajes.**  
**Bajo Consumo de Energía. Puertas Automáticas.**  
**Bajo Nivel Sonoro. Funcionamiento Suave.**



Capacidad de Carga.	Pers.	Velocidad	Cabina CAxCB	Puerta OP	Escotilla XxY	Foso P	Sobre Recorrido OH
Kg.	-	m/s	mm.	mm.	mm.	mm.	mm.
450	6	1,0	1000 x 1000	800	1700 x 1800	1300	3600
630	8		1100 x 1400	900	1900 x 1900		4200
800	10	1,5	1350 x 1400	900	2000 x 2000	1400	4200
1000	13		1500 x 1600	900	2100 x 2100		4200
1250	15	1,75	1550 x 1800	1100	2200 x 2300	1500	4500
1350	16		1600 x 1900	1100	2250 x 2400		4500
1600	18	2,0	1700 x 1950	1100	2300 x 2450	1600	4500